

2016年度前期 学生による授業アンケート集計結果

全体集計 (大学)

無回答・重複回答は集計対象外

受講者数 3,539名
 回答者数 3,105名
 回答率 87.7%

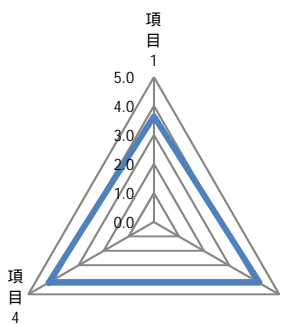
大項目	項目	大学平均	肯定回答率	割合					件数					合計	0% 25% 50% 75% 100%
				そう思う	少し思う	いえどちらとも	ないあまり思わない	いそう思わない	そう思う	少し思う	いえどちらとも	ないあまり思わない	いそう思わない		
1 あなた自身について	1 あなたは、授業内容(シラバス)を事前に読んでよく理解した上で授業に臨みましたか。	3.65	54.7%	23.1%	31.6%	36.1%	5.7%	3.5%	716	980	1,121	177	108	3,102	
	2 あなたは、この授業に積極的に参加しましたか。	4.21	77.4%	47.8%	29.5%	19.7%	2.0%	0.9%	1,480	914	609	62	29	3,094	
	3 この授業1回(90分)のための予習・復習に費やした平均時間	-	-	2.6%	3.7%	11.3%	27.2%	55.2%	81	114	349	838	1,700	3,082	
	4 あなたは、授業中のマナーを守ることができましたか。	4.20	77.1%	48.3%	28.8%	18.6%	3.4%	0.9%	1,499	894	576	106	27	3,102	
2 授業について	5 授業内容(シラバス)や教員の事前の説明は目標、内容、評価方法を示し、分かりやすいものでしたか。	4.06	71.8%	39.1%	32.7%	24.6%	2.3%	1.3%	1,214	1,013	763	71	40	3,101	
	6 この授業は、授業内容(シラバス)または教員の事前の説明どおりに授業が進められましたか?	4.12	73.9%	42.1%	31.8%	23.2%	2.0%	0.8%	1,307	986	721	63	26	3,103	
	7 課題の内容や量は適切でしたか。	4.01	67.9%	40.5%	27.4%	26.4%	4.4%	1.3%	1,256	851	819	135	41	3,102	
	8 授業内容の難易度は適切でしたか。	4.14	-	6.7%	24.0%	66.5%	1.8%	1.0%	207	744	2,061	56	30	3,098	
3 授業方法、教員について	9 教員に、授業への熱意が感じられましたか。	4.43	87.1%	58.2%	28.8%	11.5%	1.0%	0.4%	1,800	891	356	32	12	3,091	
	10 教員の説明は分かりやすかったですか。	4.18	77.4%	48.9%	28.5%	16.5%	4.2%	1.8%	1,511	882	509	131	57	3,090	
	11 教員の話し方(声の大きさ、話す速さ、メリハリ等)は適切でしたか。	4.26	80.0%	52.2%	27.8%	14.7%	4.0%	1.3%	1,614	858	455	123	40	3,090	
	12 黒板、教科書、ビデオ、プレゼンテーションソフト(パワーポイント等)などの使い方は適切でしたか。	4.17	75.5%	47.6%	27.9%	19.9%	3.6%	1.1%	1,469	860	613	111	33	3,086	
	13 教員は、質問や発言を促そうとしていましたか。	4.25	78.3%	51.3%	26.9%	18.1%	2.6%	1.1%	1,587	832	558	79	35	3,091	
	14 教員は、学生の発言や質問に適切に対応していましたか。	4.35	82.4%	55.7%	26.7%	15.3%	1.5%	0.8%	1,720	825	473	46	26	3,090	
	15 教員は、授業にふさわしくない学生の行動等に適切に対応していましたか。	4.27	78.5%	51.9%	26.6%	18.8%	1.9%	0.8%	1,604	821	579	59	25	3,088	
16 教員は、すべての学生に公正な態度で接していましたか。	4.38	82.2%	58.8%	23.4%	15.6%	1.5%	0.7%	1,815	723	481	46	22	3,087		
4 教育効果について	17 あなたは、この授業の到達目標を達成することができましたか。	3.95	68.3%	31.2%	37.1%	28.4%	2.5%	0.8%	963	1,145	875	77	25	3,085	
	18 授業により知的に触発され、さらに深く勉強したくなりましたか。	4.04	71.1%	38.5%	32.6%	24.3%	3.5%	1.1%	1,189	1,005	750	108	34	3,086	
	19 授業は全体として満足できるものでしたか。	4.15	75.1%	44.6%	30.4%	21.2%	3.0%	0.8%	1,378	939	653	93	24	3,087	

項目3は 4時間以上、3時間、2時間、1時間、30分以下、項目8は 非常に難しい、難しい、適切、やさしい、非常にやさしい
 平均:「そう思う」「適切」を5点、「少し思う」「非常に難しい」を4点、「どちらともいえない」「やさしい」を3点、「あまり思わない」「難しい」を2点、「そう思わない」「非常にやさしい」を1点として加重平均

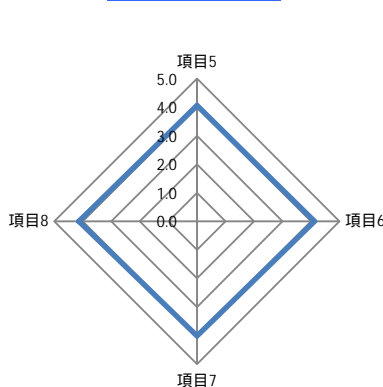
設問項目別平均グラフ



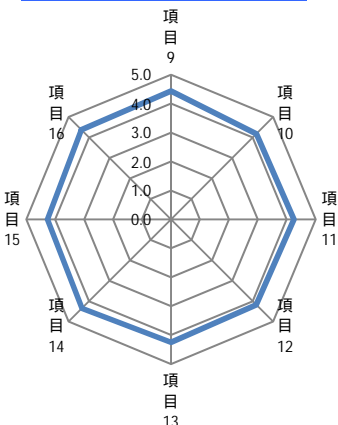
1.あなた自身について



2.授業について



3.授業方法、教員について



4.教育効果について

